

## 학과별 예비군훈련 일정 편성

단위 : 명, 대

일 자	단과대학 / 학부(과)	인 원	버스
06.24(화)	의과대학(30), 치과대학(22), 약학대학(40), 대학원(203), 교원(7)	302	3
06.26(목)	사범대학(135), 무역학과(59), 간호학과(29), 직원(8)	231	3
09.08(월)	기계공학과(340)	340	5
09.09(화)	건축공학과+건축학과(143), 토목공학과(122)	265	5
09.10(수)	신소재공학과(94), 환경공학과(1), 미래사회융합대학(26), 스마트이동체융합시스템공학부(47)	168	5
09.11(목)	전기공학과(191), 광기술공학과(56), 원자력공학과(43)	290	5
09.15(월)	미대(77), 체대(152), 경찰행정학과(36), 기계시스템미래자동차공학부(1)	266	4
09.16(화)	글로벌인문대학(197), 법사회대학 사회(111)	308	5
09.17(수)	자연과학·공공보건안전대학(214), 법사회대학 법과(88)	302	5
09.18(목)	경영학부(206), 경제학과(125)	331	5
10.27(월)	예비(150) * 전남대와 통합		
12.01~03	2차 훈련 * 1차훈련 불참자, 2학기 복학자 등(학과 통합)		0
11.11~12	동원보충대대훈련(**09, **10대대에 지정된 예비군, 학과 통합)	981	
12.19(금)	3차 훈련 * 3차훈련 무단불참 시 고발 조치		
<b>계</b>		<b>3,784</b>	<b>60</b>

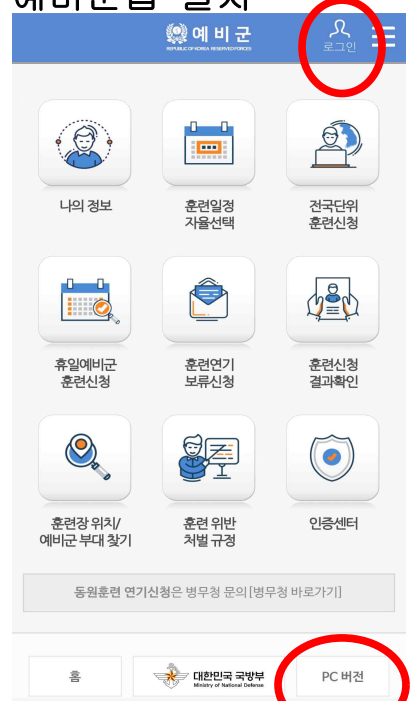
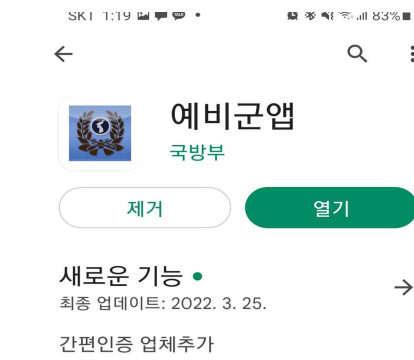
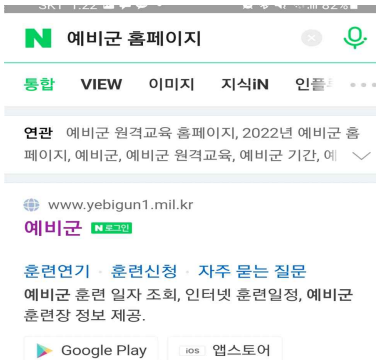
\* 학과별 일정 및 인원은 편입 및 복학 등 상황에 따라 변동될 수 있습니다.

# 예비군 홈페이지 사용 안내

예비군 대원여러분은 예비군 홈페이지에서 예비군 복무 및 훈련 관련 사항을 스스로 확인하고 해결할 수 있습니다.

## 로그인 방법

- ① 네이버 등 포털에서 '예비군 홈페이지'(www.yebigun1.mil.kr) 검색하거나, 구글 PLAY스토어 또는 앱스토어에서 '예비군' 검색 예비군앱 설치



- ② 로그인  
간편인증, 휴대폰 본인인증, 공동인증서 로그인  
선택하여 인증후 로그인

## 주요 지원 내용

- ① 개인정보확인 및 수정  
주소 전화번호 이메일 등 변경 사항을 스스로 수정하여 통지서 수령 및 안내 사항을 정확히 받아 볼 수 있음
- ② 훈련일정선택, 휴일, 전국단위훈련 신청
- ③ 훈련연기 및 보류신청
- ④ PC버전으로 로그인하면 **훈련소집통지서**, **교육필증을 출력**할 수 있음



## 편리한 점

- ① 연기신청, 소집필증 출력 등의 사유로 예비군연대를 방문할 필요가 없음
- ② 문의사항을 질의 응답코너에 질문하면 예비군부대에서 답변 및 안내해 줌
- ③ 본인의 희망에 따라 휴일 및 전국단위 훈련신청을 스스로 할 수 있음

# 예비군기본훈련 준비사항

## 훈련 입소 절차

☞ 조선대학교 학생예비군은 대학교에서 준비한 버스에 탑승하여 훈련장까지 단체로 이동할 예정입니다.(대학설립기념탑 분수대 앞에서 출발)

\* 훈련장으로 개별 이동하여 입소하는 것도 가능함.

- ① **08:05** 대학 기념탑 분수대 앞 집결, 버스 탑승  
☆ 코로나 감염 인원 버스 탑승 금지 / 훈련 연기
  - ② **08:10** 훈련장으로 이동.(조선대→동구·서구예비군훈련장, 25~30분 소요)
  - ③ **08:40** 훈련장 도착 / 입소 절차
    - ㉠ 복장 점검 → ㉡ 문진표 / 계좌번호 작성 병행 → ㉢ **간이검진(필요시)** →
    - ㉣ 개인별 휴대물품 보관 → ㉤ 입소 등록(신분증, 종식 신청, 퇴소시간 확인) →
    - ㉥ 조 편성 → ㉦ 훈련장 이동 → ㉧ 훈련개시
- ※ 신분증 : 주민등록증, 운전면허증, 여권 등 3가지만 가능

## 주의 사항

- ① 분수대 앞 집결 시간 **08:05**까지임. **08:10 버스출발 예정**  
※ 훈련장으로 개별 입소하는 인원은 **09:00**까지 동구·서구예비군훈련장 (광주 북구 우치동 1-1)으로 입소해야 함. (**09:01** 이후 도착 시 퇴소 조치)
- ② 입소 시 전투복, 전투화, 전투모(베레모) 등 복장착용을 준수 하여주시시오  
※ 전투복, 전투화가 작아서 착용 못할 시에는 군복을 휴대하여 오시면 훈련부대에서 대여해 드립니다.(대여 필요시 **훈련 1일 전까지 훈련부대 통보**)  
**개인 전투복, 전투화, 전투모는 반드시 가지고 와야 합니다.(미휴대 시 퇴소)**
- ③ 입소 시 음주자는 **알콜농도, 취기 정도** 등과 **무관하게** 퇴소조치 됩니다.

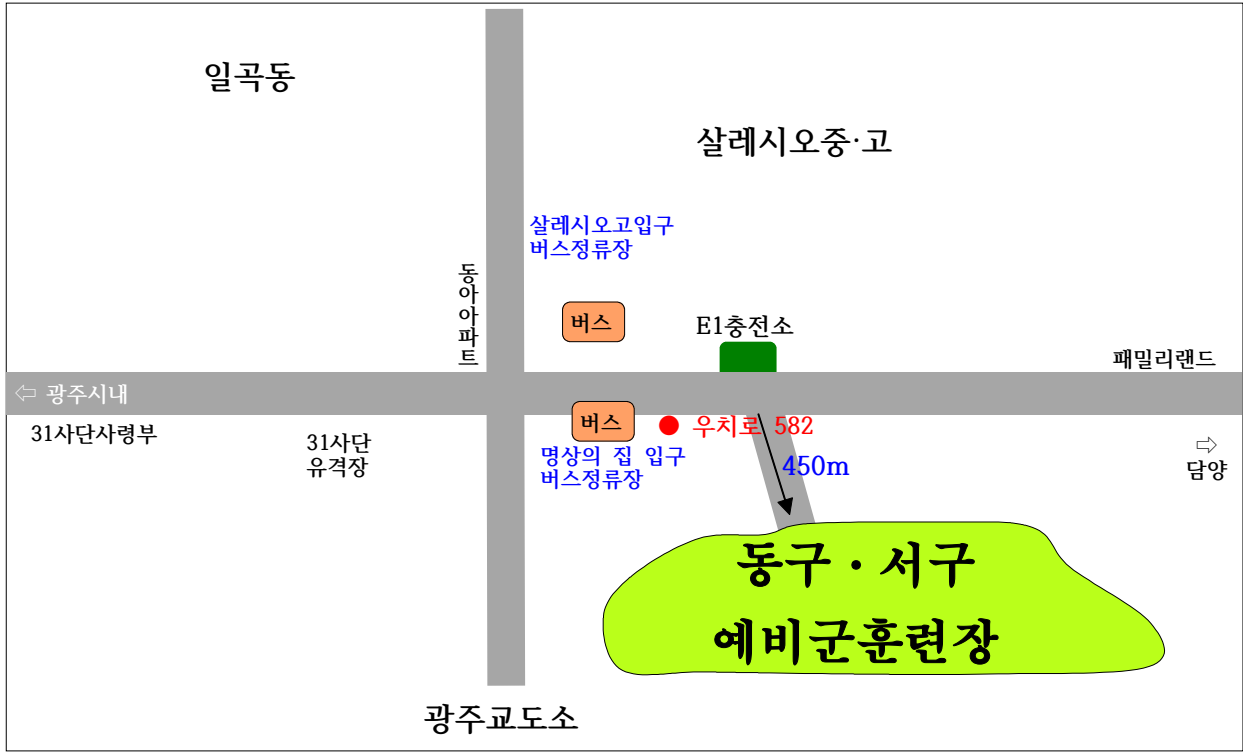
## 훈련장 찾아오는 방법

- ① 승용차 : 네비게이션 '**동구·서구예비군훈련장**' 선택 후 이동
- ② 대중교통 : 네이버 지도 서비스 등에서 '**동구·서구예비군훈련장**' 선택 후 버스 탑승, '명상의집 또는 실레시오고 입구' 하차, 도보로 훈련장 이동  
\* **화순예비군훈련장으로 가지 말 것 : 훈련장이 변경되었어요!**

☆ **동원보충대대 지정된 학생예비군은 병무청에서 따로 통제**

# 예비군훈련장 찾아가는 길

## 동구·서구에비군훈련장 안내



- 통합버스 이동 : **08:05**분까지 대학설립탑 앞 승차지점 집결
- 자차 이동 : 광주광역시 북구 일곡동 1-1, 동구·서구에비군훈련장  
 ※ 네비 '동구서구에비군훈련장' 검색 이동, 부대앞 주차장에 주차
- 대중교통 이용 : 광주시내에서 담양방면 버스이용 하차 후 도보이동  
 버스 주노선 15, 26, 57, 86, 184 : 명상의 집 입구 하차  
 주변노선 10, 28, 29, 38, 57, 193, 419 : 살레시오고 입구 하차
- 훈련장 관련 문의사항 : **(062) 528-6215 / 572-3113**